

	50.000 h L80/B10	> 150 lm/W	230 V 50 Hz
IP20	SKI	T <sub>A min</sub> -20°C	T <sub>A max</sub> 30°C
			

**Einsatzbereiche**

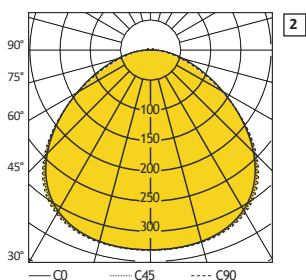
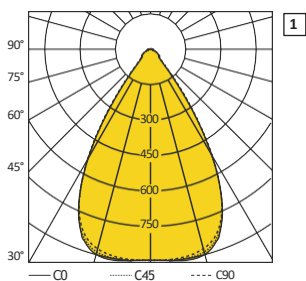
Ortsfeste Beleuchtung von Büros und Fluren für Tragschienensysteme und Paneldecken in Fertigungs- und Verkaufsbereichen, Lagerflächen, Werkstätten.



**Einfach  
vielseitig**

Abb. Leuchte mit und ohne Abdeckung

PSH-477514



Produktname	PSH-477514-1230	PSH-477514-1530
Lichtstärkeverteilung	Symmetrisch	
Abstrahlwinkel	80° UGR<19 [1]   120° [2]	80° UGR<19 [1]   120° [2]
Systemleistung	Einstellbar 7 W – 25 W	
Farbtemperatur	4000 K, weitere Lichtfarben auf Anfrage	
Leuchtenlichtstrom	1050 - 3750 lm   805 - 2875 lm	1125 - 4050 lm   863 - 3105 lm
Gewicht	3,5 kg	
Bestellnummer Multilumen	100313	100401

Leuchtenlichtausbeute	> 150 lm/W ohne Abdeckung, >115 lm/W mit Abdeckung	
Eingangsspannung	230 V	
Eingangsfrequenz	50 Hz	
Gehäuse/Gehäuseaufbau	Aluminiumblech formstabil gekantet.	
Lackierung	Innen und außen lackiert ähnlich RAL 9016	
Abdeckung	Ohne oder mit Plexiglasabdeckung Satinice WH02-SC	
Optik	Mehrfachoptik mit blendoptimiertem Reflektor UGR<19	
Verdrahtung	Federsteckklemmen	
Befestigung Leuchteneinsatz	Zum Einlegen	
Farbwiedergabe	CRI ≥ 80, 3 SDCM	
Lebensdauer	≥ 50000 h, L80/B10	
Schutzart Leuchte	IP20	
Schutzklasse	I	
Temperaturbereich	-20 bis +30°C	
Konverterart	Konstantstrom, funkenstört, DIP-Switch, DALI-2, Push-Dimm, Korridorfunktion	
Konverterposition	Intern verbaut	
Gebrauchslage	Liegende Montage in der Decke	
Abmessungen	L = 1230 mm, B = 157 mm, H = 40mm	L = 1530 mm, B = 157 mm, H = 40mm
Prüfzeichen	CE	
Bestellbares Leuchtenzubehör	100679 Plexiglasabdeckung Satinice WH02-SC Länge 1230 mm 100680 Plexiglasabdeckung Satinice WH02-SC Länge 1530 mm	