






<b>Leuchtenart</b>	<b>Anbau und Einbauleuchte für Medienkanalsysteme</b>
<u>Prüfzeichen</u>	
<u>Leuchtengehäuse</u>	verzinktes Stahlblech oder Edelstahl-Rostfrei
<u>Schutzgrad:</u>	IP 54
<u>Schutzklasse:</u>	<input type="checkbox"/>  <input checked="" type="checkbox"/>  <input type="checkbox"/>  <input type="checkbox"/> 
<u>Schlagfestigkeit:</u>	<input checked="" type="checkbox"/> IK10 <input type="checkbox"/> IK10+ <input type="checkbox"/> 60J
<u>Zopfaufnahme:</u>	<input type="checkbox"/> unten <input type="checkbox"/> seitlich <input type="checkbox"/> Feinjustierung
<u>sonstige Angaben:</u>	1 lampig
<u>Abschluss</u>	Einscheiben-Sicherheitsglas, ESG, klar, gehalten durch 4 (6) V2A-Vorreiherdrehverschlüsse, abhängig- und abnehmbar, Silikon-Profilabdichtung
<u>Lichttechnik</u>	symm.-asymm., T16/T26/ UtiLED
<u>Befestigung</u>	4 Befestigungsbohrungen, 7mm
<u>Schaltung</u>	EVG
<u>Elektrische Bauteile</u>	EVG - EVGI - LED Konverter LED Konverter Osram QTI Dali 35/220-240/700LT2L
<u>Gewicht</u>	10,5 - 13,5 kg
<u>Verwendungszweck</u>	überdachte Bahnsteige überdachte Treppenabgänge

**Leuchte (Name) Medienkanal-Leuchte**



T26 36W ; T16 28/58 ; LED 26W



T26 58W ; T16 35/49/80 ; LED 32W



**Hersteller - Nr. symmetrisch**

- PSH-486 541 1x36W
- PSH-486 641 1x58W
- PSH-486 672 1x28/54W
- PSH-486 673 1x35/49/80W

- PSH-486 679 LED 1x26W
- PSH-486 677 LED 1x32W

**Hersteller - Nr. asymmetrische LVK**

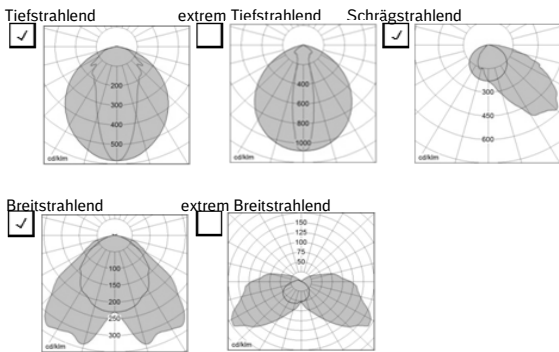
- PSH-486 542 1x36W
- PSH-486 642 1x58W
- PSH-486 674 1x28/54W
- PSH-486 675 1x35/49/80W

- PSH-486 680 LED 1x26W
- PSH-486 678 LED 1x32W

**SCHMIDT STRAHL**  **RADEMACHER**

**Schmidt-Strahl GmbH**  
In der Loh 39  
D-40668 Meerbusch  
Tel. +49 (0)2150-70 01-0  
Fax +49 (0)2150-70 01-55  
info@schmidt-strahl.de  
www.schmidt-strahl.de

**Lichtstärkeverteilung**



**Bestückung**

<input type="checkbox"/> HI	<input type="checkbox"/> HS	<input type="checkbox"/> LMT	<input type="checkbox"/> T 16	<input type="checkbox"/> T 26	<input type="checkbox"/> TC	<input type="checkbox"/> LED
			28W	36W		26W
			54W	58W		32W
			35W			
			49W			
			80W			

Freigabedatum 24.08.2020

I.SPF 2(T)

Die lichttechnische Freigabe ist bis zum 31.08.2025 befristet, danach wird über die Technische Freigabe erneut befunden.

**Bitte, beachten, ab 2021 schind die schrittweisen Verbote der T16- bzw. T21-Leuchtstofflampen angekündigt.**

Bestellnummern

B 04.20.023

Leuchtenart

Medienkanalsysteme

**Symmetrische Leuchten**

PSH-486541/EVG	T26 1x 36 W
PSH-486641/EVG	T26 1x 58 W
PSH-486672/EVGI	T16 1x28/54 W
PSH-486673/EVGI	T16 1x35/49/80 W
PSH-486679/EVG	Uti LED 26 W
PSH-486677/EVG	Uti LED 32 W

**Asymmetrische Leuchten**

PSH-486542/EVG	T26 1x 36 W
PSH-486642/EVG	T26 1x 58 W
PSH-486674/EVGI	T16 1x28/54 W
PSH-486675/EVGI	T16 1x35/49/80 W
PSH-486680/EVG	Uti LED 26 W
PSH-486678/EVG	Uti LED 32 W

**Wartungsanleitung**

Öffnen der Wanne durch viertel-Drehung der V2A Vorreiber-Drehverschlüsse, Sicherheitsglasscheibe hängt einseitig an V2A Edelstahl-Federn, ESG-Glasscheibe abnehmbar, Leuchtmittelwechsel kann vorgenommen werden

Entfernen des Spiegelreflektor durch lösen von zwei zwei Schrauben (Langloch) und verschieben des Reflektors.

Darstellung Verschlusszapfen V2A und Abhängefedern V2A der Sicherheitsglasscheibe.

Nach entfernen des Spiegelreflektors Zugriff auf elektrische Komponenten und Anschlussklemme.

Darstellung 5-polige Tast-Anschlussklemme

